




HR-ANALYTICS

	 DATEV eG Paumgartnerstraße 6–14 90429 Nürnberg Tel.: 08 00/3 28 38 26 E-Mail: unternehmensloesungen@datev.de www.datev.de/lohnabrechnung	 GIP GmbH Produkt Service Strahlenbergerstraße 112 63067 Offenbach Tel.: 0 69/6 19 97-1 30 E-Mail: gip@gipmbh.de www.kidicap.de	 HANSALOG GmbH & Co. KG Am Lordsee 1 49577 Ansum Tel.: 0 54 62/7 65-0 E-Mail: info@hansalog.de www.hansalog.de
Name des Software-Produkts:	DATEV Daten-Analyse-System Personalwirtschaft	KIDICAP.Reports	HANSALOG Global
Hersteller des Software-Produkts:	DATEV eG	GIP GmbH	HANSALOG GmbH & Co. KG
Anzahl Kunden:	> 20.000	auf Anfrage	gerne auf Anfrage
Im Einsatz seit:		1996	1973
1. Benutzerdefinierte Auswertungen können erstellt werden.	✓	✓	✓
2. Benutzerdefinierte Auswertungen können zur Weiterverarbeitung exportiert werden. Welche Formate?	Excel, Access, ASCII	alle gängigen	Excel, csv, pdf
3. Es gibt jenseits der gesetzlich vorgeschriebenen Reports weitere Standardberichte. Welche?	z.B. Listen über Arbeitnehmer, Urlaub, Personalkosten, Lohnarten, Kostenstellen	alle vorstellbaren – individuell einstellbar	Änderungsprotokolle, Abstimmungslisten, individuelle Berichte je nach Anforderungen
4. Welche Filterungsmöglichkeiten gibt es für die Standardauswertungen?	Zeitraum und Ordnungsbegriffe, Nachfilterung auf einzelne Felder möglich	Alle Felder in KIDICAP können ausgewertet werden.	je nach Anforderungen
5. Die Standardauswertungen können mit individ. Parametern verknüpft werden.			
– Die Verknüpfungsbedingungen sind bereits vorgegeben.	✓	✓	✓
– Die Verknüpfungsbedingungen müssen manuell eingestellt werden.	✓	✓	✓
6. Für welche Zeiträume können Auswertungen erstellt werden?			
– Auswertungen können rückwirkend für vergangene Abrechnungsmonate erstellt werden.	✓	✓	✓
– Auswertungen können nur für den aktuellen Monat erstellt werden.			
7. Standardberichte können zur Weiterverarbeitung exportiert werden.	✓	✓	✓
In welche Formate?	pdf, xps, xls	alle gängigen	Excel, csv, pdf
8. Es gibt spezielle Analysefunktionen, mit denen z.B. die Zusammensetzung einer Zahl angesehen werden kann.	✓	✓	
9. Auf welchen Ebenen findet die Administration der Zugriffsrechte statt?			
– Berichtsebene		✓	✓
– Feldebene		✓	✓
– Personenebene	✓		✓
– Gruppenebene			✓
10. Der Support kann bestimmte Berichte auf Kundenanforderung auch für den Kunden erstellen. (Kosten?)	✓ (je nach Aufwand)	✓ (auf Anfrage)	✓ (je nach Aufwand)
11. Schulungsaufwand für das Tool?	ca. 1 Tag	3 Tage	0,75 Tage
12. Es gibt eine Online-Einführung in das Tool.	✓		✓
13. Weitere Leistungen/Alleinstellungsmerkmale	– viele bereits vorgefertigte Standardauswertungen – Zugriff auf eine Vielzahl von zusätzlichen Feldern im individuellen Bereich – umfangreiche Gestaltungsmöglichkeiten bei der individuellen Berichterstattung	Mit KIDICAP.Reports können alle Felder in KIDICAP ausgewertet und analysiert werden. Sprechen Sie uns an und informieren Sie sich.	Anbindung von Excel Templates